

# MR-UNDERSØKELSER

## VED MULTIPPEL SKLEROSE

### NÅR SKAL MR TAS?

#### VED UTREDNING PÅ DIAGNOSETIDSPUNKTET

Ved utredning av MS tas MR av både hjerne og ryggmarg, ofte med kontrast.

#### VED BEHANDLINGSSTART

Etter oppstart eller endring av sykdomsmodulerende behandling tas ny MR etter 3–6 måneder.

#### UNDER OPPFØLGING

Årlige MR-undersøkelser av hjernen uten kontrast.

- MR av ryggmargen tas kun ved symptomer eller funn som ikke forklares av sykdomsaktivitet i hjernen, eller hvis sykdommen primært sitter i ryggmargen.
- MR-intervallet kan forlenges hvis sykdommen er stabil over flere år.



### RETT BRUK AV MR

Det kan bli mange MR-undersøkelser over årene en lever med MS.

**RETT BRUK** av MR gir god evaluering av sykdomsaktivitet og behandlingseffekt.

**RETT BRUK** av MR reduserer unødvendig bruk av kontrastmiddel over hele ens levetid.

**RETT BRUK** av MR går ikke på bekostning av trygghet eller kvalitet i oppfølgingen.

# TRYGT FOR DEG


**INTERNASJONALE ANBEFALINGER** fra 2021 standardiserer hvordan MR skal tas og følges opp. Undersøkelsen tar vanligvis mellom 15 og 45 minutter.

**MR AV HJERNEN** er den viktigste undersøkelsen for vurdering av sykdomsaktivitet og effekt av behandling.

**MS-FORANDRING I RYGGMARGEN** gir nesten alltid tydelige symptomer. Derfor er det ikke nødvendig med rutinemessige MR-undersøkelser av ryggmarg.

**MR MED KONTRAST** er bare nødvendig ved utredning, og ved spørsmål om MS-attakk.


**UNDERSØKELSENE UTFØRES** like godt på private røntgeninstitutt som på sykehus.




Spørsmål om MR ved MS?  
Ta kontakt med din behandler.

 **NORSK MS-REGISTER**  
OG BIOBANK

## TO FILMER FRA MS-FORBUNDET



Før undersøkelsen



Gjennomføring av  
undersøkelsen



Norsk MS- register og  
biobank